

あそびかた

ボタンを押すといろいろなサウンドがたのしめます

- 「ビーポー、ビーポー」とサイレンが鳴ります。
- 「ウー、ウー」とサイレンが鳴ります。
- サイレンを鳴らしながら「救急車が通ります、道を開けてください」とアナウンスします。
- サイレンを鳴らしながら「交差点に入ります、注意してください」とアナウンスします。



サウンドボタンを押すと正面・上部の警告灯が点滅します。



ON-OFF スイッチ(サウンド&ライト用)



室内灯点灯ボタン



自動オフ機能付
3分経つと室内灯が消えます。

後部ドアが開きます



ドアを上まであげると固定されます。

音量ボタン



つまようじなどの先の尖ったもので押してください。大、小の順番で音量が変わります。

人形2体・ストレッチャー付




人形の表情の切り替え方



髪の毛のパーツを引き抜き、頭を180度回して切り替えてください。

ストレッチャーの上げ方



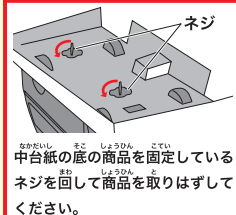
黒いパーツをおさながらカチッと音がするまで寝台部分を持ち上げてください。

ストレッチャーの収納のしかた



ストレッチャーの爪を車内の溝の部分に差し込んでカチッと音がするまで押し込んでください。

商品の取り外し方




中台紙の底の商品を固定しているネジを回して商品を取りはずしてください。
※ネジは固定用です。誤飲の危険がありますので取りはずしたあとはすぐに廃棄してください。

※フリクションのあそびかたは底面に記載しています。

※パッケージの写真と商品は異なる場合があります。※仕様は予告なく変更する場合があります。

単三電池 2 本使用(電池付属)

電池の入れ方



本体裏の電池フタのネジを外し写真のように電池を正しく入れてフタを開けてください。



警告(けいこく)

保護者の方へ必ずお読み下さい。

- 小部品があります。誤飲・窒息の危険がありますので、3才未満のお子様には絶対に与えないでください。

注意(ちゅうい)

- ぶつかけたり、投げたりするなど乱暴な扱いはしないでください。
- 車輪の部分に指や髪の毛などはさまないように注意してください。
- 破損のあるときは使用しないでください。
- 耳の近くで使用しないでください。誤って使用すると聴覚を損なう恐れがあります。
- 警告灯の光を長時間見続けしないでください。目が痛くなる場合があります。
- 塩化製のボールなどと接触した状態で長期間保存しないでください。接触部分が溶けて塗料が付着する場合があります。
- 《電池を誤使用すると発熱・破裂・液漏れの恐れがあります。下記にご注意ください。》
- 二次電池(充電式電池)は、絶対に使用しないでください。
- 古い電池と新しい電池、いろいろな種類の電池を混ぜて使わないでください。
- ⊕⊖(プラスマイナス)を正しくセットしてください。
- ショートさせたり充電、加熱、火の中に入れてたりしないでください。
- 万一、電池からもれた液が目に入ったときはすぐに大量の水で洗い、医師に相談してください。皮膚や服についたときは水で洗ってください。
- 廃棄するときは、自治体の廃棄物処理の指示に従ってください。

NISSAN MOTOR CORPORATION
OFFICIAL LICENSED PRODUCT

材質 本体・人形・ストレッチャー：ABS
タイヤ：TPE



楽しいおもちゃの情報はホームページで!
<http://www.toyco.co.jp/>
今すぐ簡単アクセス!



お問い合わせ・お送り先

- 電話受付時間
月～金(祝祭日・弊社休日を除く)AM9:00～PM5:00
- 電話番号はよく確かめてお間違えないようご注意ください。

株式会社 トイコー

〒130-0002
東京都墨田区業平5丁目3番11号
TEL. 03 (3622) 8101
FAX. 03 (3622) 8121

玩具安全基準合格
4 962603 008004

ST 21
(一社)日本玩具協会
東京都墨田区東駒形4-22-4



MADE IN CHINA